

広大なゲレンデで脱ビギナー！！★ハチ高原スキーキャンプ★

◆◆◆ 主なプログラム予定 ◆◆◆ 当日のプログラム予定です。状況により変更することがございます。

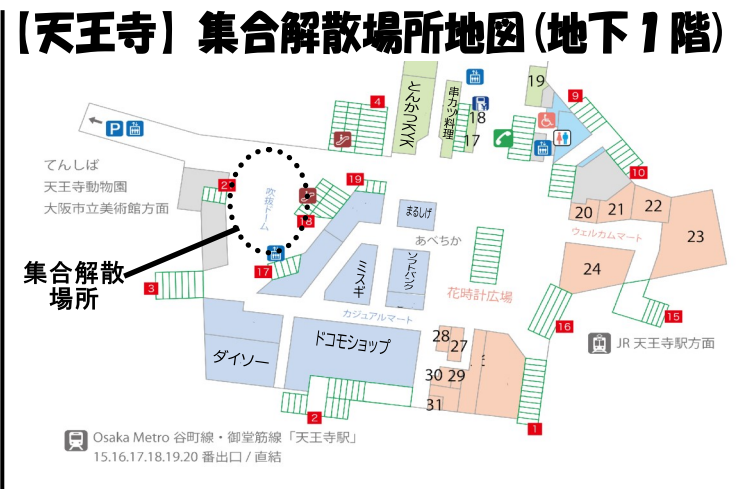
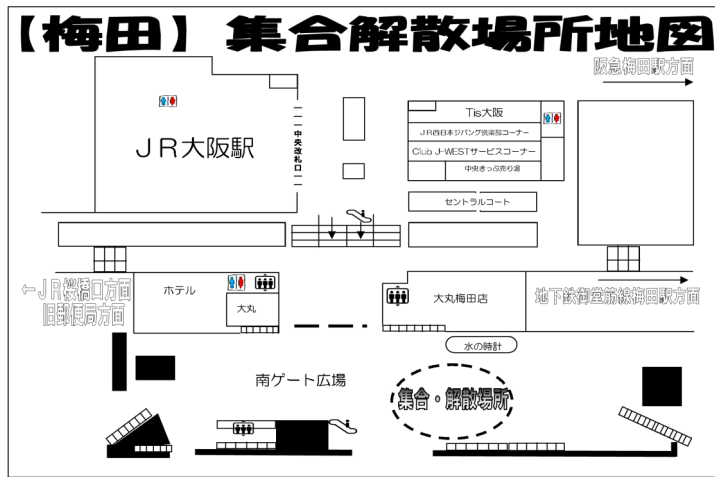
	1日目	3日目	4日目
朝	しゅうごう・うけつけ(うめだ・てんのうじ) 集合・受付(梅田・天王寺・なんば) リーダーたちと一緒にバスに乗って出発★	しょくどう あさ 食堂で朝ごはんを食べよう★ かつどう じゆんび 活動の準備をしよう★	しょくどう あさ 食堂で朝ごはんを食べよう★ かつどう じゆんび 活動の準備をしよう★ お部屋の掃除をしよう
午前	バスで兵庫県のハチ高原へ★ バスの中では楽しいゲーム大会や グループのみんなで仲良くなるよう♪	スキータイム② グループに分かれてスタート★ 上手になったらリフトに乗れるかな？	スキータイム④ 最後のスキータイム♪たくさん滑ろう！
午後	施設到着(12時予定)お弁当を食べよう♪ スキーウェアを合わせ★スキー板合わせ★ スキータイム① グループに分かれてスタート★ 夕食 & 入浴タイム	スキー場でお昼ご飯★ スキータイム③ たくさん滑って上手になろう♪ 夕食 & 入浴タイム	お弁当を食べよう★ キャンプの事、この場所の事、ふりかえって ものしりはかせやキャンプ名人になろう★ バスで大阪に向かおう★ 大阪に到着★
夜	みんなで楽しいゲーム大会 仲良くなるよう♪ お部屋で寝る準備。おやすみなさい	キャンドルファイヤー 最後の夜をリーダーとみんなで盛り上げよう★ お部屋で寝る準備。おやすみなさい	たのしかった思い出を おうちのの人に話そう♪

◆◆◆ 集合解散時刻 ◆◆◆

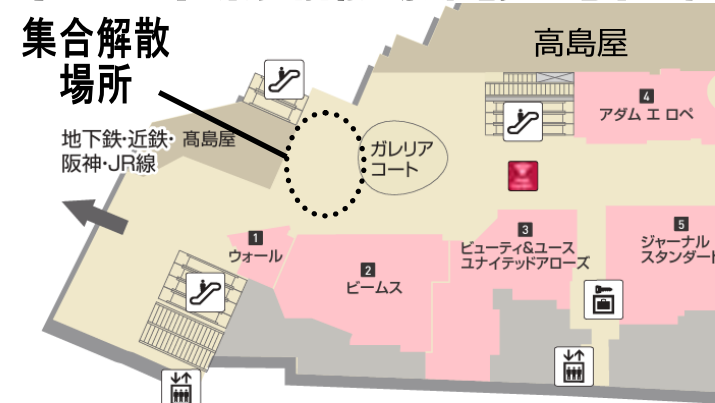
出発日	出発		
	大阪	なんば	天王寺
12月27日(火)	8:15	8:00	8:00

解散日	解散		
	大阪	なんば	天王寺
12月29日(木)	17:30	18:00	18:00

出発時刻に、スタッフがあいさつをはじめさせていただきます。受付は20分前より開始いたしますので出発時刻までにお越しください。
 バスでの移動のため、当日の交通事情により出発時間、帰着・解散時間に遅れが生じる場合がございます。予めご了承ください。



【なんば】 集合解散場所地図(地下1階)



◆◆◆ 宿泊施設・活動場所 ◆◆◆

施設名	住所	電話番号
ハチ高原スキー場 白樺館	〒667-1100 兵庫県養父市ハチ高原	079-667-8001
スタッフ緊急連絡先		080-6188-1116

◆◆◆ お問い合わせ ◆◆◆

【旅行企画・実施】 ワールドツアーシステム株式会社 天満営業所
 (社) 全国旅行業協会正社員 大阪府知事登録(2) 2047号
 取扱管理者 畠山勝

【キャンプ活動内容に関するお問合せ】
 特定非営利活動法人ピープルアクティブライフ
 〒530-0033 大阪府大阪市北区池田町3-1ぶらてんま2階
 TEL: 06-6135-1117 FAX: 06-6135-1119
 営業時間: 10:00~18:00 定休日: 土日 祝日 毎週木曜日

◆◆◆ キャンプブログのご案内 ◆◆◆

キャンプ期間中のお子様の活動の様子をブログでご確認いただけます。当日の朝7時に実施に関する記事をアップさせていただきます。
パソコン、スマートフォン、携帯電話からも見ることができます。お子様の元気な姿をご覧ください。
バス・公共交通機関での移動となるので交通渋滞による遅れが生じる可能性がありますので予めご了承ください。
交通状況、到着予定もこちらのブログでご連絡させていただきます。

キャンプブログアドレス：<http://ameblo.jp/pal-smile/>



◆◆◆ 持ち物 ◆◆◆ ※1日目の昼食は提供させていただきますのでお弁当の持参は不要です。

	もちもの	かず	コメント	チェック	
小さいカバン (活動中持ち歩くもの)	常時必要セット	ぼる PALカード	1	必ず受付時にご提出下さい。	
		しょうひやく 常備薬・よいどめ	必要数	常備薬・よいどめがある場合は、お薬カード・よいどめカードと一緒にご提出ください。 尚、ハンドクリームなど本人管理の場合もお薬カードにご記入いただき、 ご提出下さい。(ダウンロードの方は全て切り取ってご利用ください)	
		ぼうし 帽子	1	かぶってご集合ください。(移動中などの防寒用に使用します。)	
		うわぎ 上着(はおれるもの)	1	移動時、夜や朝方に着用します。着用してご集合ください。	
		しつぱいば 室内履き(うわぐつ)	1	宿泊施設室内で使用します。(レンタルやスリッパはありません。)	
		ポケットティッシュ	必要数		
		タオル	1	手ふき用、汗ふき用などに使用します。	
		すいとろ	1	ペットボトル容器以外のもの。(ペットボトルは衛生上不可)	
		ひっきょうぐ 筆記用具	1式	プログラム等で使います	
		カップ	1	主に雨天時のバス～宿泊施設への移動で使用します。 傘は不可	
大きいカバン (宿泊用)置くところの大きいカバン(宿泊用)は必ずお持ちください。 ※雪道では運びにくいのでマキラーケースは必ずお持ちください。	生活セット	ふくろ ビニールの袋	3	スーパーの袋などで大丈夫です。(濡れた衣類などを収納する袋として利用します。)	
		マスク	必要数	感染症予防のためご持参お願いいたします。多めにご持参ください。	
		おお 大きいビニール袋	1~2	4.5ℓのゴミ袋がベストです。(使用後の衣類や汚れた服を収納するのに使用します。)	
		かいちゅうでんとう 懐中電灯(乾電池入り)	1	夜のプログラムなどの移動で使用する場合があります。(使用しない場合もございます。)	
	宿泊セット	Tシャツ	3		
		したぎ 下着(パンツ)	3	着替えは、着てくる服とは別にご用意ください。 着替えは、袋などで小分けしておいていただくと、整理整頓しやすくなります。 (数量に関しては、宿泊数分が基本数となっておりますが、多めにご持参頂いても構いません。)	
		くつした 靴下	3		
		パジャマ	1	※ スキーウェアの下は、トレーナー、タイツ、ジャージなどを着用します。	
		トレーナー	1~2		
		スポン	1~2	長スポン(ジーパンや綿パン)、ジャージ	
		はみがきセット	1	歯ブラシ、歯磨き粉、コップ	
		お風呂セット	1	シャンプー、リンス、石鹸(ボディソープ)、タオル(身体を洗う用)バスタオル(身体を拭く用)	
	フェイスタオル	2	顔ふき用や汗ふき用(小パックにも1つ別に入れてください)		
	持参の方のみ	ながくつが スノーブーツ(長靴可)	1	長靴の場合は靴下を多めにご持参ください。(運動靴は濡れるのでご注意ください。) 当日はスノーブーツを履いて集合してください。	
スキーウェアセット		1	スキーウェア上下		
ニット帽		1	耳まで隠れるもの		
スキーグローブ		1	スキーで使用するので防水性、撥水性のもの		
			1	事前に曇り止めなどの加工がしてあるとストレスがありません。	
※あると便利なもの					
	ネックウォーマー	1	寒い時に使用します。		
	スパッツやタイツ	1	スキーウェアの下に着用。(ジャージの下でも大丈夫です) スキーウェアの下は動きやすく体温保持できるものがベストです。		
	カイロ		気温が低い時に使用します。(必要な方はご用意ください)		

■口必ずお読みください。(保護者のみなさまへのご協力とお願い) 口■

- ご準備は、必ずお子様と一緒に行動するようにお願い致します。(自分のカバンに何が入っているのか、着る服はどれか、どこに入れたかを確認しておくことで当日の整理整頓がスムーズに行うことができます。最近、ご自身の持ち物が分からないお子様が増えております。)
- 小カバンと大きなカバンは分けてご用意ください。(小カバンは基本的に常に持ち歩きます。カバンは必ず分けてご準備ください。)
- すべての持ち物に名前を必ずご記入ください。※お子様自身が落としたものか、持ってきたものかの判断できないことが多いため必ず名前をご記入ください。(名前が無い忘れ物につきましては、一定期間の保管後にすべて処分致します。)
- お菓子、携帯、スマートフォンやタブレット、ゲーム機、カメラ、時計といったものはお持ちにならないでください。キャンプ中は現金を使用できません。また、忘れ物や破損、盗難に対する保険には加入していません。すべて自己責任となりますので、貴重品は一切お持ちにならないでください。
- キャンプ期間中は、普段よりも体を動かします。また、冷暖房は基本的にはありませんので日常生活よりも大量の汗をかいたり、汚れたりします。必要な方は着替えやタオルを余分にお持ちください。

