

# 自分たちの手で！声で！力を合わせてつくりあげよう！！秘密基地キャンプB

◆◆◆ 主なプログラム予定 ◆◆◆ 当日のプログラム予定です。状況により変更することがございます。

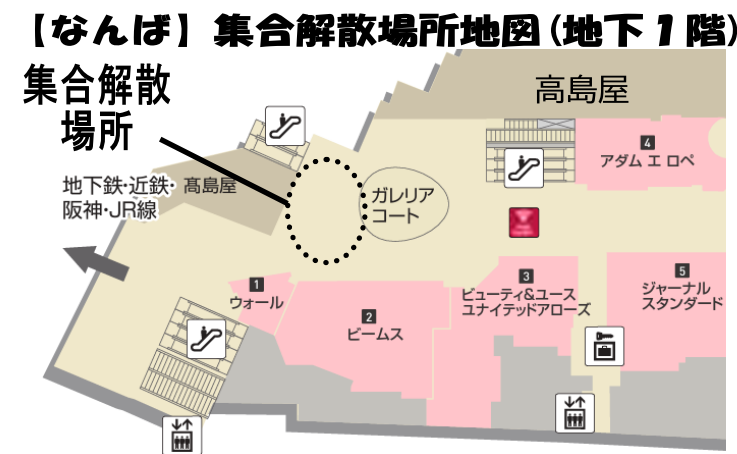
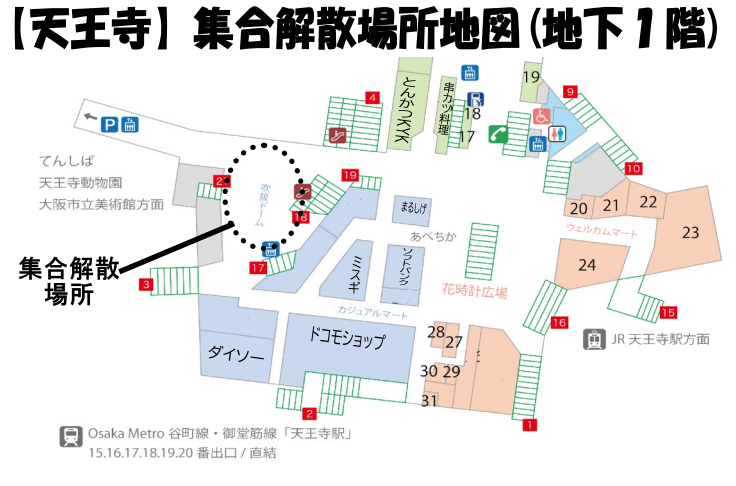
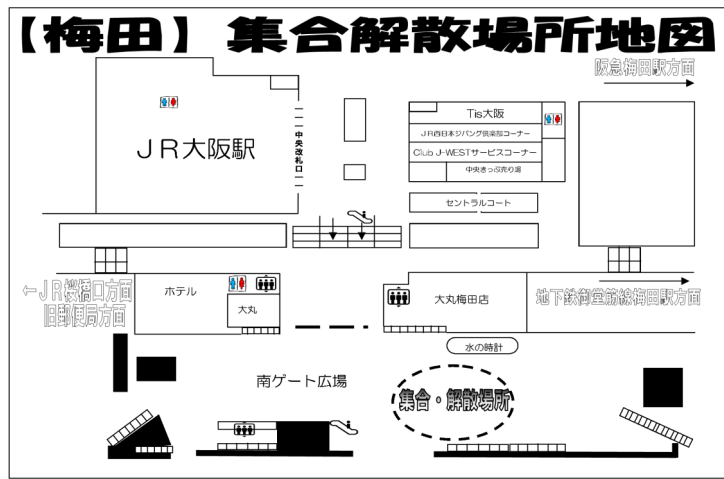
	1日目	2日目	3日目
朝	しゅうこう・うけつけ うめだ・てんのうし 集合・受付 (梅田・天王寺・なんば) リーダーたちと一緒にバスに乗って出発★	しょくどう あさ た 食堂で朝ごはんを食べよう★ 活動の準備をしよう★	しょくどう あさ た 食堂で朝ごはんを食べよう★ お部屋の掃除をしよう
午前	ならけんそとこうげん バスで奈良県普爾高原へ★ バスの中では楽しいゲーム大会や グループのみんなで仲良くなろう♪	ひみつきちづくり 秘密基地作り① 力を合わせて秘密基地を作ろう★ どんな基地ができるかな？	ひみつきち かいだい 秘密基地の解体★ 基地を元通りの自然に戻そう。 メモリアルタイム★ キャンプの思い出をみんなで話そう。
午後	しせつどうちやく ときよてい 施設到着 (12時予定) お弁当を食べよう♪ みんなでゲーム大会☆ いっぱい遊んで仲良くなろう♪	べんどう た お弁当を食べよう。 秘密基地作り② 完成まであと少し★	べんどう お弁当を食べよう★ キャンプの事、この場所の事、みんなでふりかえって ものしりはかせやキャンプ名人になろう★ バスで大阪に向かおう★
夜	ひみつきち しだみ 秘密基地の下見★ どこに作ろうかな？ みんなでなかよくお風呂＆ご飯♪ 秘密基地の設計図を作ろう★ どんな秘密基地にするか話し合おう★ お部屋で寝る準備。おやすみなさい	ひみつきちかんせい 秘密基地完成★ みんなに秘密基地を発表タイム みんなでなかよくお風呂＆ご飯♪ キャンプファイヤー★ 最後の夜を盛り上げよう。 お部屋で寝る準備。おやすみなさい	たの おも て 楽しかった思い出を おうちの人に話そう♪

## ◆◆◆ 集合解散時刻 ◆◆◆

出発日	出発		
	大阪	なんば	天王寺
8月18日 (木)	9:15	9:00	9:00

解散日	解散		
	大阪	なんば	天王寺
8月20日 (土)	17:00	17:30	17:30

出発時刻に、スタッフがあいさつをはじめさせていただきます。受付は20分前より開始いたしますので出発時刻までにお越しください。  
バスでの移動のため、当日の交通事情により出発時間、帰着・解散時間に遅れが生じる場合がございます。予めご了承ください。



## ◆◆◆ 宿泊施設・活動場所 ◆◆◆

施設名	住所	電話番号
こくりつそとせいしょうねんしぜん いえ 国立普爾青少年自然の家	〒633-1202 奈良県宇陀郡普爾村太良路1170	0745-96-2121
スタッフ緊急連絡先		080-6138-1116

## ◆◆◆ お問い合わせ ◆◆◆

【旅行企画・実施】  
ワールドツアーシステム株式会社 天満営業所  
(社) 全国旅行業協会正社員 大阪府知事登録 (2) 2047号  
取扱管理者 畠山勝

【キャンプ活動内容に関するお問合せ】  
特定非営利活動法人ピープルアクティブライフ  
〒530-0033 大阪府大阪市北区池田町3-1 びらてんま2階  
TEL: 06-6135-1117 FAX: 06-6135-1119  
営業時間: 10:00~18:00 定休日: 土日 祝日 毎週木曜日



# ◆◆◆ キャンプブログのご案内 ◆◆◆

キャンプ期間中のお子様の活動中の様子をブログでご確認いただけます。当日の朝7時に実施に関する記事をアップさせていただきます。  
パソコン、スマートフォン、携帯電話からも見ることができます。お子様の元気な姿をご覧ください。  
バス・公共交通機関での移動となるので交通渋滞による遅れが生じる可能性がありますので予めご了承ください。  
交通状況、到着予定もこちらのブログでご連絡させていただきます。

キャンプブログアドレス：<http://ameblo.jp/pal-smile/>



## ◆◆◆ 持ち物 ◆◆◆ ※1日目の昼食は提供させていただきますのでお弁当の持参は不要です。

持ち物		数	備考	☑	
受付時提出	PALカード	必要数	必ず受付時にご提出ください。(カード類はすべて切り取ってご持参ください。)		
	おくすりカード		常備薬・酔い止めがある場合は、お薬カード・酔い止めカードと一緒に提出ください。		
	よ 酔い止めカード		なお、ハンドクリームなど本人管理の場合もお薬カードにご記入いただきお知らせください。		
	しょうひやく よ 常備薬・酔い止め		※ご本人様管理の場合でご記入がない場合は自己管理となり、服用間違いなどの事故が起こる可能性がありますので必ずカードにご記入ください。		
小カバン (活動中持ち歩く物)	常時必要なもの	ぼうし 帽子	1	集合時に着用してご集合ください。(キャップやハットなど。※サンバイザーは不可)	
		つむぎ 上着 (羽織れるパーカーなど)	1	移動時や早朝、夜のプログラムなど寒い時に着用します。	
		ポケットティッシュ	2	汚れを拭くときなどに使用します。(予備は大きいカバンにお入れください)	
		フェイスタオル	1	手拭き用、汗拭き用に使います。	
		ずいじょう 水筒 (500ml~1000ml 容量程度)	1	衛生上、ペットボトルは避けるようにお願いします。	
		ひっきょう 筆記用具	1式	プログラムで使用することがございます。	
		あまがっぱ 雨合羽 (レインウェア)	1	セパレート式が望ましいですがない場合は普通のカッパでも大丈夫です。	
		マスク	必要数	感染症予防のためご持参お願いいたします。	
		くわくつ 上靴	1	宿泊施設などで使用します。	
大カバン (宿泊室に置いておくもの)	宿泊セット	Tシャツ	3	着替えは、当日に着てくる服とは別にご用意ください。	
		したぎ 下着	3	着替えはジップロックなどで小分けしておくとしらべり整頓が楽に行えます。	
		くつした 靴下 (足首丈が望ましい)	3	(数量に関しては泊数+予備で計算しておりますが必要に合わせてご用意ください) <b>※洋服の忘れ物が非常に多いので名前を必ずご記入ください。</b>	
		すぽん (長スポンが望ましい)	1	ジーパンや綿パンなど ※マダニ等の虫刺され対策の為、長スポンが望ましいです。	
		しんい 寝衣	1	パジャマ、ジャージ、スウェットなど身体を締め付けないゆとりのある服をご用意ください。	
		はみが 歯磨きセット	1	歯ブラシ、歯磨き粉、うがい用コップなど (必ず名前をご記入ください)	
		ふうろ 風呂セット	1	施設には備え付けシャンプーなどはありません。必ずご用意ください。 シャンプー、リンス、ボディソープ (石鹸)、身体を洗う用のタオル、身体を拭くタオル	
		フェイスタオル	1~2	汗拭き用などに使用します。	
		ふくろ 袋 (大)	1	スーパーの袋などで結構です。(濡れたものなどを入れるために使用します。)	
		ごみ袋 (45L程度)	1	使用後の着替えや汚れた服を入れるためにご用意ください。	
		活動など	くんで 軍手	1	秘密基地作りで使用します。
かいちゅうでんとう 懐中電灯 (電池入り)	1		夜の移動などに使用することがありますが使わないこともあります。		

### ■口必ずお読みください。(保護者のみなさまへのご協力とお願い) 口■

- ご準備は、必ずお子様と一緒に行動するようにお願い致します。(自分のカバンに何が入っているのか、着る服はどれか、どこに入れたかを確認しておくことで当日の整理整頓がスムーズに行うことができます。最近、ご自身の持ち物が分からないお子様が増えております。)
- 小カバンと大きなカバンは分けてご用意ください。(小カバンは基本的に常に持ち歩きます。カバンは必ず分けてご準備ください。)
- すべての持ち物に名前を必ずご記入ください。※お子様自身が落としたものか、持ってきたものかの判断できないことが多いため必ず名前をご記入ください。(名前が無い忘れ物につきましては、一定期間の保管後にすべて処分致します。)
- お菓子、携帯、スマートフォンやタブレット、ゲーム機、カメラ、時計といったものはお持ちにならないでください。キャンプ中は現金を使用できません。また、忘れ物や破損、盗難に対する保険には加入しておりません。すべて自己責任となりますので、貴重品は一切お持ちにならないでください。
- キャンプ期間中は、普段よりも体を動かします。また、冷暖房は基本的にはありませんので日常生活よりも大量の汗をかいたり、汚れたりします。必要な方は着替えやタオルを余分にお持ちください。

